

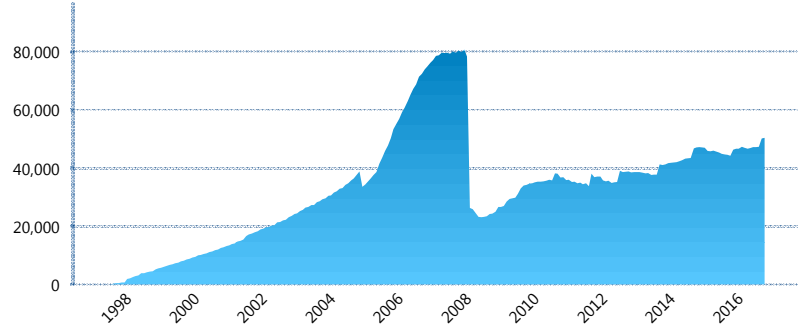
I. INFORMACIÓN FINANCIERA

I) Detalles del Fondo

Detalles del Fondo	
Razón Social	Inbursa Siefore, S.A. de C.V.
Inicio de Operaciones	30/01/1998
Tipo de Fondo	Básica
Clave Bolsa	INBURSI
Activos Administrados *	50,375
ISIN	MXP43076AC54
Comisión Anual	0.98%
Administrador	Afore Inbursa, S.A. de C.V.
Director General	Lic. José Ignacio Jiménez Santos
Presidente del Consejo	Sandra Sosa Nasta

Activos Administrados *

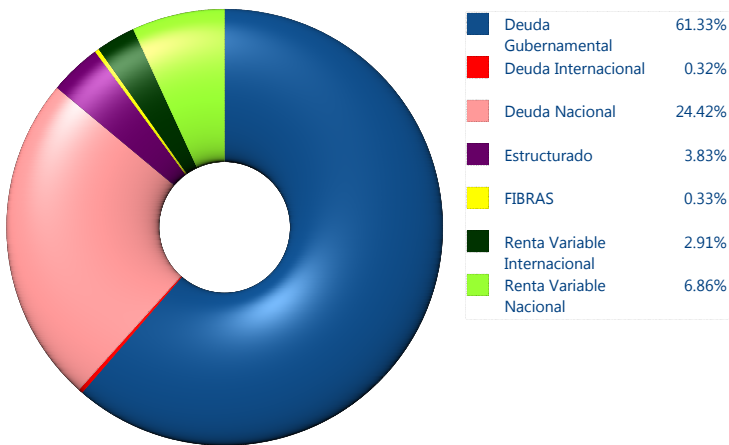
\$50,375



*Cifras en millones de pesos

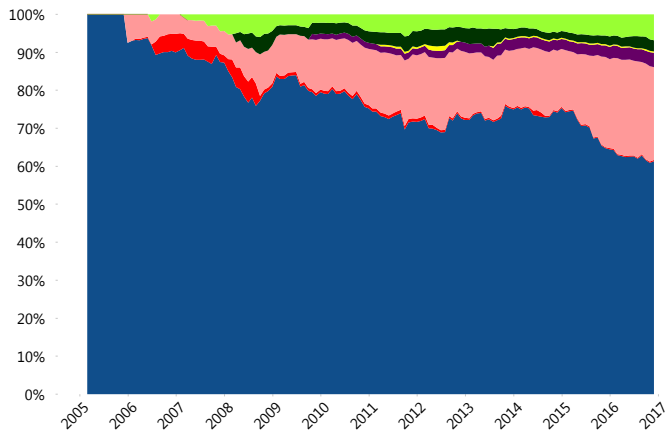
Contiene el efecto de fusiones, cortes transversales y transferencias por edad. Para mayor información consultar: <http://www.consar.gob.mx/gobmx/Aplicativo/Factsheets/EC/ECSAR.pdf>

II) Inversiones



Tipo de Instrumento	Inbursa (SB2)	Sistema Básicas 2**
Renta Variable Nacional	Renta Variable Nacional 6.86%	5.20%
Total	6.86%	5.20%
Renta Variable Internacional	Renta Variable Internacional 2.91%	12.23%
Total	2.91%	12.23%
Mercancías	Mercancías 0.00%	0.14%
Total	0.00%	0.14%
FIBRAS	FIBRAS 0.33%	1.93%
Total	0.33%	1.93%
Estructurado	Estructurados 3.83%	4.29%
Total	3.83%	4.29%
Deuda Nacional	Alimentos 0.00%	0.36%
	Automotriz 0.00%	0.03%
	Banca de Desarrollo 0.00%	2.00%
	Bancario 1.02%	1.50%
	Bebidas 0.15%	0.46%
	Cemento 0.00%	0.04%
	Centros Comerciales 0.00%	0.06%
	Consumo 0.00%	0.43%
	Deuda CP 0.00%	0.01%
	Empresas Productivas del Estado 4.15%	3.33%
	Estados 0.55%	0.71%
	Europesos 4.37%	3.41%
	Grupos Industriales 1.60%	0.67%
	Infraestructura 6.57%	3.07%
	Otros 0.00%	1.02%
	Papel 0.00%	0.15%
	Serv. Financieros 0.19%	0.24%
	Telecom 2.46%	1.49%
	Transporte 0.00%	0.27%
	Vivienda 3.36%	2.00%
Total	24.42%	21.28%
Deuda Internacional	Deuda Internacional 0.32%	0.60%
Total	0.32%	0.60%
Deuda Gubernamental	BONDESD 0.18%	1.03%
	BONOS 0.41%	17.72%
	BPA182 0.00%	0.00%
	BPAS 0.00%	0.05%
	CBIC 0.00%	4.03%
	CETES 45.61%	3.83%
	REPORTO 1.43%	2.78%
	UDIBONO 13.71%	23.45%
	UMS 0.00%	1.44%
Total	61.33%	54.34%
Total	100.00%	100.00%

Evolución de Inversiones



**Considera las inversiones de todo el grupo de SIEFORES Básicas 2 Cifras al cierre de noviembre de 2016

III) Desempeño

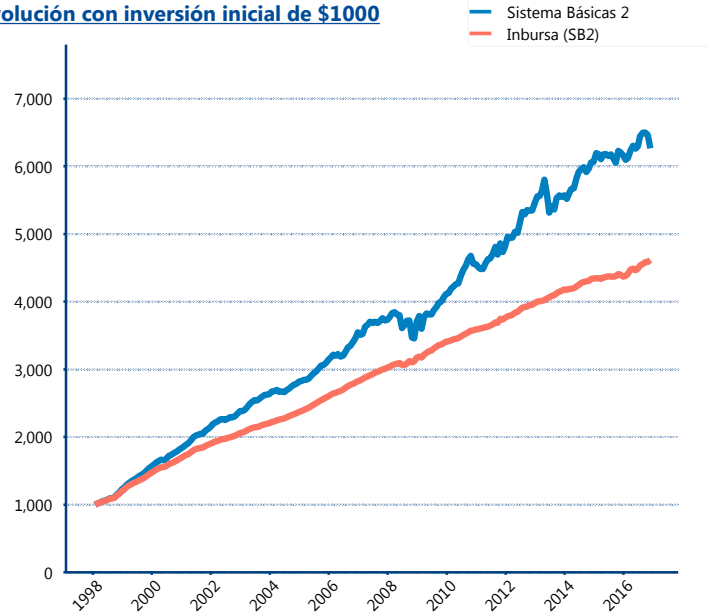
Rendimiento Bolsa

Tipo	Inbursa (SB2)	Sistema Básicas 2
1 año	4.96%	1.06%
2 años	3.19%	1.79%
3 años	3.48%	4.04%
5 años	4.25%	5.57%
Histórico	8.74%	10.43%

Indicador de Rendimiento Neto

Siefore	IRN %
SURA (SB2)	7.08%
PensionISSSTE (SB2)	7.06%
Profuturo (SB2)	6.93%
Banamex (SB2)	6.61%
Coppel (SB2)	6.20%
Principal (SB2)	5.96%
Metlife (SB2)	5.84%
Azteca (SB2)	5.70%
XXI-Banorte (SB2)	5.66%
Invercap (SB2)	5.38%
Inbursa (SB2)	4.23%
Promedio Simple	6.06 %
Promedio Ponderado	6.23 %

Evolución con inversión inicial de \$1000



Construido con el precio de la Siefore registrado en la Bolsa Mexicana de Valores

IV) Medidas de sensibilidad y riesgos

Evolución del Plazo Promedio Ponderado

